

"Рўйхатга олинган"

2021 йил "9" март

Ўзбекистон Республикаси Олий ва ўрта махсус таълим вазирлиги

Вазир ўринбосари

С. Бузрукхонов

Иқтисодийёт бошқармаси бошлиғи

М. Хамраев

87-04 /052-711- сон рўйхатдан ўтказиш карточкаси

1. Ташкилотнинг тўлиқ номи: Тошкент вилояти Чирчиқ давлат педагогика институти
2. Ташкилотнинг ташкилий-ҳуқуқий шакли: Бюджет
3. Ташкилот манзили: Чирчиқ шаҳар, А.Темур кўчаси, 104- уй
телефон рақами: 70-712-45-41
4. Бевосита қайси ташкилотга қарашли: Ўзбекистон Республикаси Олий ва ўрта махсус таълим вазирлиги
5. Қайси вазирлик, идора тизимига қиради: Ўзбекистон Республикаси Олий ва ўрта махсус таълим вазирлиги
6. Банк ва ҳисобварақ номи: ЎЗР МБ ББ ҲҚҚМ МФО: 00014 СТИР: 201 122 919
х/в: 2340 2000 3001 0000 1010 СТИР: 207 258 862 ш/в: 400 910 860 274 197 094 100 079 001
7. Ташкилотнинг бюджетдан ташқари маблағлар бўйича даромадлар ва харажатлар сметаси:

Жами даромад: 227 634 421,6 (Икки юз йигирма етти миллиард олти юз ўттиз тўрт миллион тўрт юз йигирма бир минг олти юз) сўм
(сумма ёзув билан)

Жами харажат: 168 359 534,0 (Бир юз олтмиш саккиз миллиард уч юз эллик тўққиз миллион беш юз ўттиз тўрт) минг сўм
(сумма ёзув билан)

Шу жумладан, иш хақи: 47 619 932,0 (Қирк етти миллиард олти юз ўн тўққиз миллион тўққиз юз ўттиз икки) минг сўм
(сумма ёзув билан)

Ректор

Г.И.Мухамедов

Бош аудитор

И.О.Нурлаев

Бош бухгалтер

А.Қ.Исмадияров

Режа-молия бўлими бошлиғи в.в.б.

Д.А.Карбаева

ташкilot мухри





Ўзбекистон Республикаси

Олий ва ўрта махсус таълим вазирлигида

Рўйхатдан ўтказилди

Бир рўйхатдан ўтказиш карточкиси

2021 йил

Вазир ўринбосари

С. Бузрукхонов

Иккисолиёт бошқармаси бошлиғи

М. Хамраев

Тасдиқланди:

Даромадлар: 227 634 421,6

(Икки юз йигирма етти миллиард олти юз ўттиз тўрт миллион тўрт юз йигирма бир минг олти юз)сўм

Харажатлар: 168 359 534,0

(Бир юз олти миш саккиз миллиард уч юз эллик тўққиз миллион беш юз ўттиз тўрт) минг сўм

Шу жумладан иш хақи: 47 619 932,0

(Қирк етти миллиард олти юз ўн тўққиз миллион тўққиз юз ўттиз икки) минг сўм

Тошкент вилояти Чирчиқ давлат педагогика институти ректори

Г.И.Мухамедов

М.У.

2021 йил

2021 йил учун бюджетдан ташқари тўлов-контракт маблағлари бўйича даромадлар ва харажатлар сметаси

Ташкилотнинг тўлиқ номи:

Тошкент вилояти Чирчиқ давлат педагогика институти

Тўлиқ манзили:

Чирчиқ шаҳар, А.Темур кўчаси, 104- уй

Индивидуал (умумий)

Бюджет даражаси Республика

Бўлим: 7094

Кичик бўлим: 100

Боб: 079

Ўлчов бирлиги: минг сўм

Даромадлар номи ёки тушумлар тури	2021 йил учун тушумлар	2021 йил учун тасдиқланган жумладан, чораклар бўйича			
		Жами	I чорак	II чорак	III чорак
2021 йил 1 январь ҳолатига қолдиқ	117 672 086,9				
Жами даромадлар:	109 962 334,7				
шу жумладан:					
01.03.2021 йил ҳолатига ўтувчи қарз (2020/2021 ўқув йили учун)	58 019 795,7				
01.10.2021 йил ҳолатига тушум (2021/2022 ўқув йили учун 50% миқдориди)	51 942 539,0				
Бошқа тушумлар					
Қолдиқни ҳисобга олган ҳолда жами даромадлар	227 634 421,6				

Моддалар номи	тоифа	модда ва кичик модда	элемент	2020 йил ҳақиқий харажатлар	2021 йил учун тасдиқланган жумладан, чораклар бўйича				
					Жами	I чорак	II чорак	III чорак	IV чорак
I гуруҳ харажатлар - Иш хақи ва унга тенглаштирилган тўловлар									
I гуруҳ харажатлари бўйича жами				21 361 391,9	49 914 495	9 120 934	13 597 854	13 597 854	13 597 853
Иш хақи	41	10	000	18 539 934,2	47 619 932	8 850 639	12 923 098	12 923 098	12 923 097
Пул шаклидаги иш хақи	41	11	000	18 539 934,2	47 619 932	8 850 639	12 923 098	12 923 098	12 923 097
Асосий иш хақи			100	18 539 934,2	47 619 932	8 850 639	12 923 098	12 923 098	12 923 097
Нафакалар	47	11	100	130 366,4	0	0	0	0	0
Вақтинча меҳнатга қобилиятсизлик нафақа	47	11	120	49 339,4	0				
Ҳомиладорлик ва туғиш бўйича нафақа	47	11	150	81 027,0	0				
Стипендиялар	48	21	400	2 691 091,3	2 294 563	270 295	674 756	674 756	674 756
II гуруҳ харажатлари - Иш беворчанинг ажратмалари									
II гуруҳ харажатлари бўйича жами				4 637 774,3	11 797 010	2 191 419	3 206 074	3 199 759	3 199 758
Ягона ижтимоий тўлов	41	21	100	4 631 459,3	11 790 695	2 191 419	3 199 759	3 199 759	3 199 758
Ижтимоий эҳтиёжларга бошқа ажратмалар/бадаллар			200	6 315,0	6 315	0	6 315	0	0
III гуруҳ харажатлари «Капитал қўйилмалар»									
III гуруҳ харажатлари бўйича жами				384 500,0	25 000 000,0	0,0	25 000 000,0	0,0	0,0
Асосий воситаларни лойиҳалаштириш	43	10	000	384 500,0	0,0	0,0	0,0	0,0	0,0
Тураржой бинолари		11	100	384 500,0	0,0	0,0	0,0	0,0	0,0
Асосий воситаларни куриш ва реконструкция қилиш	43	20	000	0,0	25 000 000,0	0,0	25 000 000,0	0,0	0,0
Турар жой бинолари		21	100	0,0	23 885 000,0	0,0	23 885 000,0	0,0	0,0
Бошқа иншоотлар		22	900	0,0	1 115 000,0	0,0	1 115 000,0	0,0	0,0
IV гуруҳ харажатлари - Бошқа харажатлар (иловага мувофиқ)									
Бошқа харажатлар жами				16 273 062,40	81 648 029	50 869 284	17 756 846	11 801 072	1 220 827
Харажатлар ҳаммаси				42 656 78,6	168 359 534	62 181 637	59 560 774	28 598 685	18 018 438
2022 йил 1 январь ҳолатига қолдиқ					59 274 887,6				

Бош аудитор

И.О.Нурлаев

Бош бухгалтер

А.Қ.Немадияров

Режа-молния бўлими бошлиғи в.в.б.

Д.А.Карбаева

2021 йил учун рўйхатдан ўтказилди

Ўзбекистон Республикаси

Олий ва ўрта махсус таълим вазирлиги

Рўйхатдан ўтказиш карточкиси

2021 йил

Вазир ўринбосари

С. Бузрукхонов

Иқтисодий бошқармани бошлиғи

М. Хамраев

Тасдиқлайман

1. Маъмурий-бошқарув, маъмурий-хўжалик, ўқув-ёрдамчи ва профессор-ўқитувчилар штат бирлиги 937,25

2. Йиллик меҳнатга ҳақ тўлаш жамғармаси: 47 619 932
(Қирқ етти миллиард олти юз ўн тўққиз миллион тўққиз юз ўттиз икки) миң сўм

Ректор

Г.И.Мухамедов

« »

2021 йил

Мухр

ШТАТЛАР ЖАДВАЛИ

2021 йил учун тўлов-контракт

Тошкент вилояти Чирчиқ давлат педагогика институтини

№	Таркибий бўлинмаларнинг номлашти ва лавозимлар номи	Штат бирлик-лари сони	ЯТС бўйича разряди	Тариф коэфф.	Лавозим оклади	Устама ва қўшимчалар		Ойлик меҳнатга ҳақ тўлаш
					01.01.2021й	Устама	Қўшимча	01.01.2021й
I. Ректорат								
1	Бош муҳандис	1	15	2,561	1 739 764			1 739 764,0
2	Бош энергетик	1	13	2,284	1 551 590			1 551 590,0
3	Психолог	1	15	2,561	1 739 764			1 739 764,0
4	Олий таълим муассасаси матбуот котиби	1	12	2,148	1 459 201			1 459 201,0
5	Ректор ёрдамчиси	1	8	1,630	1 107 308			1 107 308,0
6	Бош аудитор	1	13	2,284	1 551 590			1 551 590,0
	Жами:	6						9 149 217,0
II. Ёшлар билан ишлаш, маънавият ва маърифат бўлими								
1	Услубчи	3	14	2,421	1 644 658			4 933 974,0
2	Талабалар турар жойи тарбиячи-педагоги	2	14	2,421	1 644 658			3 289 316,0
	Жами:	5						8 223 290,0
III. Мониторинг ва ички назорат бўлими								
1	Услубчи	1	7	1,505	1 022 392			1 022 392,0
2	инспектор	1	5	1,269	862 070			862 070,0
	Жами:	2						1 884 462,0
IV. Ўқув-услубий бошқарма								
1	Бошқарма бошлиғи ўринбосари	1	базавий		5 301 797			5 301 797,0
2	Услубчи	2	7	1,505	1 022 392			2 044 784,0
3	Сиртки (Махсус сиртки) таълим учун ўқув-методик ишлар бўйича услубчи	3	7	1,505	1 022 392			3 067 176,0
4	Кечки (сменали) таълим учун ўқув-методик ишлар бўйича услубчи	1	7	1,505	1 022 392			1 022 392,0
5	Ўқув ишлари бўйича инспектор	1	5	1,269	862 070			862 070,0
6	Диспетчер	1	5	1,269	862 070			862 070,0
	Жами:	9						13 160 289,0
V. Буюртмалар портфелини шакллантириш, битирувчиларни ишга тақсимлаш ва мониторинг бўлими								
1	маркетолог	1	7	1,505	1 022 392			1 022 392,0
Тўлов-контракт асосида ўқитиш бўйича шартномаларни расмийлаштириш ва ҳисобга олиш гуруҳи								
1	Инспектор	2	5	1,269	862 070			1 724 140,0
	Жами:	3						2 746 532,0
VI. Илмий-тадқиқотлар, инновациялар ва илмий-педагогик кадрлар тайёрлаш бўлими								
1	Бўлим бошлиғи	1	базавий		6 078 617			6 078 617,0
2	Илмий тадқиқот ишлари муҳандиси	1	4	1,158	786 664			786 664,0
	Жами:	2						6 865 281,0
VII. Иқтидорли талабаларнинг илмий-тадқиқот фаолиятини ташкил этиш бўлими								
1	Бўлим бошлиғи	1	12	2,148	1 459 201			1 459 201,0
2	Илмий тадқиқот ишлари муҳандиси	1	4	1,158	786 664			786 664,0
	Жами:	2						2 245 865,0
VIII. Халқаро ҳамкорлик бўлими								
1	Бўлим бошлиғи	1	13	2,284	1 551 590			1 551 590,0
2	Услубчи	1	7	1,505	1 022 392			1 022 392,0
	Жами:	2						2 573 982,0
IX. Ахборот технологиялари маркази								
Тармоқларни бошқариш бўлими								
1	Муҳандис-дастурчи	1	базавий		925 893			925 893,0
2	Техник	1	3	1,106	751 339			751 339,0
Техник қўллаб-қувватлаш бўлими								
3	Муҳандис-электрончи	1	базавий		925 893			925 893,0
4	Компьютер зафи мубири	1	6	1,384	940 193			940 193,0
Ахборот хавфсизлигини таъминлаш бўлими								
5	Тармоқ администратори	1	7	1,505	1 022 392			1 022 392,0

Гизим администратори	1	7	1,505	1 022 392		1 022 392,0
Жами:	6					5 588 102,0
X.Ахборот-ресурс маркази						
<i>Илмий-услубий ва ахборот-маълумот (даврий нашрлар) бўлими</i>						
1 Бўлим мудири	1	10	1,883	1 279 178		1 279 178,0
2 Услубчи	1	7	1,505	1 022 392		1 022 392,0
3 Кутубхоначи	4	5	1,269	862 070		3 448 280,0
<i>Ахборот-кутубхона ресурсларини бутлаш, каталоглаштириш ва тизимлаштириш бўлими</i>						
4 Кутубхоначи	4	5	1,269	862 070		3 448 280,0
<i>Ахборот-кутубхона ресурслари билан хизмат кўрсатиш бўлими (абонементларга хизмат кўрсатиш, ўқув заллари ва китоб сақлашни инобатга олган ҳолда)</i>						
5 Библиограф	1	5	1,269	862 070		862 070,0
6 Кутубхоначи	2	5	1,269	862 070		1 724 140,0
<i>Электрон ахборот ресурслари бўлими</i>						
7 Бўлим мудири	1	10	1,883	1 279 178		1 279 178,0
8 Ахборот - кутубхона технологиялари бўйича етакчи мутахассис	1	8	1,630	1 107 308		1 107 308,0
Жами:	15					14 170 826,0
XI.Факультет						
1 Ўқув ишлар бўйича диспетчер	9	5	1,269	862 070		7 758 630,0
2 Иш юригувчи	11	3	1,106	751 339		8 264 729,0
3 Услубчи	6	7	1,505	1 022 392		6 134 352,0
Жами:	26					22 157 711,0
XII.Магистратура бўлими						
1 Бўлим бошлиғи	1	базавий		6 078 617		6 078 617,0
2 Услубчи	1	7	1,505	1 022 392		1 022 392,0
Жами:	2					7 101 009,0
XIII.Режа-моллиа бўлими						
1 Иктисодчи 1-тоифали	1	6	1,384	940 193		940 193,0
Жами:	1					940 193,0
XIV.Бухгалтерия						
1 Тўлов-контракт асосида ўқитишдан тушган маблағларини ҳисобга олиш бўйича бухгалтер 1-тоифали	2	8	1,630	1 107 308		2 214 616,0
2 Бухгалтер 1-тоифали	4	8	1,630	1 107 308		4 429 232,0
3 бухгалтер тоифасиз	2	6	1,384	940 193		1 880 386,0
4 Ҳазначи	1	4	1,158	786 664		786 664,0
Жами:	9					9 310 898,0
XV.Ходимлар бўлими						
1 Ходимлар бўйича муҳандис	1	4	1,158	786 664		786 664,0
2 Инспектор	1	5	1,269	862 070		862 070,0
Жами:	2					1 648 734,0
XVI.Девонхона ва архив						
1 Архив мудири	1	7	1,505	1 022 392		1 022 392,0
2 Архивариус	1	2	1,053	715 334		715 334,0
3 Иш юригувчи	1	3	1,106	751 339		751 339,0
Жами:	3					2 489 065,0
XVII.Сиртки бўлим (махсус сиртки)						
1 Бўлим бошлиғи	1	базавий		6 758 334		6 758 334,0
2 Ўқув-методик ишлар бўйича методист(Услубчи)	1	7	1,505	1 022 392		1 022 392,0
3 Бош мутахассис	5	9	1,755	1 192 224		5 961 120,0
Жами:	7					13 741 846,0
XVIII.Ўқитишнинг техник воситалар бўлими						
1 Бўлим бошлиғи	1	13	2,284	1 551 590		1 551 590,0
Жами:	1					1 551 590,0
XIX.Фуқаро ва меҳнат муҳофазаси бўлими						
1 Бўлим бошлиғи	1	12	2,148	1 459 201		1 459 201,0
2 Ёнгин хавфсизлиги бўйича инструктор	1	4	1,158	786 664		786 664,0
Жами:	2					2 245 865,0
XX.Техник-фойдаланиш ва хўжалик бўлими						
1 Мухандис (1 тоифа)	2	6	1,384	940 193		1 880 386,0
2 Ёрдамчи ишчи	2	2	1,053	715 334		1 430 668,0
3 Бино коменданги	8	4	1,158	786 664		6 293 312,0
4 Хўжалик мудири	1	4	1,158	786 664		786 664,0
5 Галабалар турар жойи мудири	2	6	1,384	940 193		1 880 386,0
6 Электромонтёр	5	3	1,106	751 339		3 756 695,0
7 Дурадгор	5	3	1,106	751 339		3 756 695,0
8 Слесарь-сантехник	5	3	1,106	751 339		3 756 695,0
9 Фаррош	48	1	1,000	679 330		32 607 840,0
10 Ташки хожатхона фарроши	2	2	1,053	715 334		1 430 668,0
11 Юкловчи	2	2	1,053	715 334		1 430 668,0
12 Хўжалик бекаси	1	2	1,053	715 334		715 334,0
13 Ҳайдовчи	2	1	1,000	679 330		1 358 660,0
14 Қоровул	38	1	1,000	679 330		25 814 540,0
15 Ўт ёқувчи мавсумий (5 ой)	16	3	1,106	751 339		12 021 424,0
16 Богбон	4	2	1,053	715 334		2 861 336,0
17 Ҳовли супурувчи	2	2	1,053	715 334		1 430 668,0
Жами:	145					103 212 639,0


XXI. Ұқув-ёрдамчи ходимлар

1	Кабинет мудирл	19	5	1,269	862 070			16 379 330,0
2	Лаборант	3	4	1,158	786 664			2 359 992,0
3	Ишлаб чиқариш устаси	2		базавий	1 001 336			2 002 672,0
	Жами:	24						20 741 994,0
	ҲАММАСИ	274						251 749 390,0
	Маъмурий-бошқарув, маъмурий-хўжалик, ўқув-ёрдамчи ва бошқа ходимларнинг бир ойлик меҳнатга ҳақ тўлаш жамғармаси бўйича жами	274,0	x	x	x	x	x	251 749 390,0
	Шунинг ўзи бир йилда	x	x	x	x	x	x	2 936 842 712,00
	Шунинг ўзи вақтинча меҳнатга қобилиятсизлик варақалари ва бўш иш жойлари бўйича тежалганининг ҳисоби билан	x	x	x	x	x	x	2 793 955 890,0
	Тарификация бўйича ходимларнинг (педагог, тиббиёт ва бошқа) бир ойлик меҳнатга ҳақ тўлаш жамғармаси	663,25	x	x	x	x	x	3 131 489 271,6
	Шунинг ўзи бир йилда	x	x	x	x	x	x	37 577 871 259,5
	Ойлик соатбай меҳнатга ҳақ тўлаш жамғармаси	x	x	x	x	x	x	94 294 052,0
	Шунинг ўзи бир йилда	x	x	x	x	x	x	1 131 528 619,5
	Фахрий унвон учун (ЎРХК ёшлар мурабийси)	1	x	x	x	x	x	356 800,0
	Шунинг ўзи бир йилда	x	x	x	x	x	x	4 281 600,0
	Бюджет ташкилотлари ва муассасалари ходимларини моддий рағбатлантириш маҳсуе жамғармаси, йиллик	x	x	x	x	x	x	5 652 055 801,0
	Йиллик иш ҳақи жамғармаси (вақтинча меҳнатга қобилиятсизлик варақалари тўловисиз)	x	x	x	x	x	x	47 159 693 170,0
	Вақтинча меҳнатга қобилиятсизлик варақалари тўлови, йиллик 1%	x	x	x	x	x	x	460 238 830,0
	Ўртача ойлик иш ҳақи жамғармаси	x	x	x	x	x	x	3 968 327 667
	Жами йиллик меҳнатга ҳақ тўлаш жамғармаси 41 11 100	x	x	x	x	x	x	47 619 932 000,0

Бош аудитор

Бош бухгалтер

РМБ бошлиғи в.в.б.



И.О.Нурлаев

А.Қ.Исмадияров

Д.А.Карбаева

Тошкент вилояти Чирчиқ давлат педагогика институтининг ўқитишнинг тўлов-контракт маблағлари бўйича кадрлар тайёрлаш бўйича талабаларга дарс ўтадиган профессор-ўқитувчилар




ШТАТЛАР ФОРМУЛЯРИ
2021 йил учун

Лавозимлар номи	Ставка сони		Базавий лавозим маошлари (01.01.2021й.)	Ойлик иш хақи фонди		Жами йиллик иш хақи фонди
	01.01.2021 йилдан бошлаб	01.09.2021 йилдан бошлаб		2021 йил январь-август ойи	2021 йил сентябрь-декабрь ойлари	
Кафедра мудири	25,00	25,00		171 541 277	171 541 277	2 058 495 318,0
фан доктори ёки фан доктори (Doctor of Science) илмий даражасига ёки хорижий давлатларнинг унга тенглаштирилган бошқа илмий даражаларига ёки профессор илмий унвонига эга бўлган	5,00	5,00	7 535 154	37 675 770	37 675 770	452 109 240,0
фан номзоди ёки фалсафа доктори (Ph.D) илмий даражасига ёки хорижий давлатларнинг унга тенглаштирилган бошқа илмий даражаларига ёки доцент илмий унвонига эга бўлган	11,00	11,00	7 069 062	77 759 682	77 759 682	933 116 184,0
илмий даражага ёки илмий унвонга эга бўлмаган	9,00	9,00	6 233 981	56 105 825	56 105 825	673 269 894,0
Профессор:	46,00	44,00		326 924 697	314 029 485	3 871 515 516,0
фан доктори ёки фан доктори (Doctor of Science) илмий даражасига ёки хорижий давлатларнинг унга тенглаштирилган бошқа илмий даражаларига ва профессор илмий унвонига эга бўлган	39,00	39,00	7 185 585	280 237 815	280 237 815	3 362 853 780,0
фан номзоди ёки фалсафа доктори (Ph.D) илмий даражасига ёки хорижий давлатларнинг унга тенглаштирилган бошқа илмий даражаларига ва доцент илмий унвонига эга бўлган	5,00	5,00	6 758 334	33 791 670	33 791 670	405 500 040,0
фан доктори ёки фан доктори (Doctor of Science) илмий даражасига ёки хорижий давлатларнинг унга тенглаштирилган бошқа илмий даражаларига ёки профессор илмий унвонига эга бўлган	2,00	0,00	6 447 606	12 895 212	0	103 161 696,0
Доцент:	95,00	90,00		539 501 490	514 060 635	6 372 254 460,0
фан доктори ёки фан доктори (Doctor of Science) илмий даражасига ёки хорижий давлатларнинг унга тенглаштирилган бошқа илмий даражаларига ёки профессор илмий унвонига эга бўлган	5,00	5,00	6 078 617	30 393 083	30 393 083	364 716 990,0
фан номзоди ёки фалсафа доктори (Ph.D) илмий даражасига ёки хорижий давлатларнинг унга тенглаштирилган бошқа илмий даражаларига ёки доцент илмий унвонига эга бўлган	85,00	85,00	5 690 207	483 667 553	483 667 553	5 804 010 630,0
илмий даражага ёки илмий унвонга эга бўлмаган	5,00	0,00	5 088 171	25 440 855	0	203 526 840,0
Катта ўқитувчи:	159,00	139,00		733 609 388	640 002 578	8 428 885 410,0
илмий даражага ва илмий унвонга эга бўлган	5,00	3,00	5 301 797	26 508 983	15 905 390	275 693 418,0
илмий даражага ёки илмий унвонга эга бўлган	10,00	8,00	4 991 069	49 910 685	39 928 548	558 999 672,0
илмий унвонга ёки илмий даражага эга бўлмаган	144,00	128,00	4 563 818	657 189 720	584 168 640	7 594 192 320,0
Ассистент, ўқитувчи	343,00	320,00		1 392 197 384	1 298 843 040	16 332 951 228,0
илмий даражага ва илмий унвонга эга бўлган	- 0,00	0,00	4 680 341	0	0	0,0
илмий даражага ёки илмий унвонга эга бўлган	0,00	0,00	4 369 613	0	0	0,0
илмий унвонга ёки илмий даражага эга бўлмаган	343,00	320,00	4 058 885	1 392 197 384	1 298 843 040	16 332 951 228,0
Ўқитувчи-стажер	14,00	7,75	3 592 793	50 299 095	27 844 142	513 769 327,5
Жами:	682,00	625,75	x	3 214 073 329,5	2 966 321 155,9	37 577 871 259,5

Ўқув-услубий бўлим бошлиғи

Бош бухгалтер

Режа-молния бўлими бошлиғи в.в.б.

 Қ.У. Бобоҳўжаев
 И.К.Немадjanов
 Д.А.Карбаева

**РАСЧЕТЫ К СМЕТЕ РАСХОДОВ НА 2021 год за счет контракт
Чирчикского государственного педагогического института Ташкентской области**
(полное наименование организации)

42 11 000 Командировочные расходы в пределах республики

№ п/п	Наименование расходов	Краткий расчет	Исполнено за 2020 год	2021 год	
				исчислено учреждением	учтено в смете
	A	1	2	3	4
1	- суточные	10 д. * 20 273 с. * 120 ч.	366	24 328	24 328
2	- транспортные расходы	2 р. * 200 000 с. * 120ч.	945	48 000	48 000
3	- оплаты за проживание	6 д. * 200 000 с * 120 ч.	455,9	147 542	147 542
ИТОГО:			1766,9	219 870	219870

42 12 000 Расходы командировочные связанные с зарубежными поездками

№ п/п	Наименование расходов	Краткий расчет	Исполнено за 2020 год	2021 год	
				исчислено учреждением	учтено в смете
	A	1	2	3	4
1	- суточные	10 д. * 45 \$ * 24 ч.	7604,3	45 322	45 322
2	- транспортные расходы	1 р. * 600 \$ * 24 ч.	26540	50 358	50 358
3	- оплаты за проживание	10 д. * 150 \$ * 24 ч.	11241	143 126	143 126
ИТОГО:			45385,3	238806	238806

42 20 000 Расходы на коммунальные услуги

Статья и подстатья	элемент	Наименование показателей	2020 г.			2021 г.						
			фактически исполнено			исчислено учреждением			утверждено			
			ед. изм.	кол-во	сумма (тыс. сум)	кол-во	стои- мость (сум)	сумма (тыс. сум)	кол-во	стои- мость (сум)	сумма (тыс. сум)	
	1	2	3	4	5	6	7	8	9			
21	0 0 0	Плата за электроэнергию	тыс. квт.ч.	280,0	126 019,1	610,67	450,0	274 800,0	610,67	450,0	274 800,0	
22	0 0 0	Плата за природный газ	т.куб/м	277,6	183 236,6	544,02	660,0	359 055,0	544,02	660,0	359 055,0	
23	0 0 0	Плата за горячую воду и тепловую энергию	тыс. г/калл	1,165	172 233,4	1,89	147 800,5	280 000,0	1,92	146 160,0	280 000,0	
24	0 0 0	Плата за воду и канализацию	т.куб/м	19,4	74 552,3	67,36	3 837,5	258 480,0	67,36	3 837,5	258 480,0	
25	0 0 0	Оплата услуг по уборке и вывозу мусора, а так же прочие расходы на приобретение энергетических и других ресурсов (кроме бензина и других ГСМ)	куб.м.	0,430	24 142,5	0,91	56 145,6	51 300,0	0,91	56 145,6	51 300,0	
ИТОГО:				x	x	580 183,90	x	x	1 223 635,0	x	x	1 223 635,0

42 32 200 Расходы на содержание и текущий ремонт нежилых зданий

Наименование показателей	2020 год фактически исполнено	2021 год	
		Исчислено учреждением	Учтено по смете
8 кичик нохия 3 уйда жойлашган АРМ биносини жорий таъмирлаш	4 045 581,2	531 500,0	531 500,0
Қибрай тумани Чингелдида жойлашган институтнинг ўқув биносини жорий таъмирлаш		831 000,0	831 000,0
Ламоновос кўчаси 1 уй 3-этажи ўқув биносини ва 4-ўқув биносини жорий таъмирлаш		2 609 287,0	2 609 287,0
ИТОГО:	4 045 581,2	3 971 787,0	3 971 787,0

42. 33. 900 - Расходы на содержание и текущий ремонт нежилые здания

Наименование показателей	смета хужжатлари асосида	2021 год	
		Исчислено учреждением	Учтено по смете
Институт богча атрофини ободонлаштириш харажатларининг 1-этапи	0,0	489 000,0	489 000,0
Институт богча атрофини ободонлаштириш харажатларининг 2-этапи		526 000,0	526 000,0
ИТОГО:	0,0	1 015 000,0	1 015 000,0

42. 34. 100 - Расходы на содержание и текущий ремонта транспортных средства

Наименование показателей	2020 год фактически исполнено	2021 год	
		Исчислено учреждением	Учтено по смете
- расходы, связанные с осуществлением работ по поддержанию эксплуатационных показателей транспортных средств, осуществляемых для предупреждения повреждений и исправления повреждений (плата за техуслуги, замена масла, фильтра и т.п.). Автотранспортом DAMAS и LASETTI(JENTRA) Тикю замена масла и замена шины	17 570,0	57 504	57 504
ИТОГО:	17 570,0	57 504	57 504

42 34 920 Компьютерное оборудование, вычислительная и аудио-видео техника

Наименование показателей	2020 год фактически исполнено	2021 год	
		Исчислено учреждением	Учтено по смете
Все расходы, связанные с содержанием и текущим ремонтом компьютерного оборудования, вычислительной и аудио-видеотехники;	2 720,0	100 000	100 000
ИТОГО:	2 720,0	100 000	100 000

42 34 930 Приборы учета электроэнергии и коммунальных услуг

Наименование показателей	2020 год фактически исполнено	2021 год	
		Исчислено учреждением	Учтено по смете
все расходы, связанные с содержанием, текущим ремонтом и техническим обслуживанием приборов учета электроэнергии, газометров, водомеров, приборов учета тепловой энергии	9 093,3	43 440	43 440
ИТОГО:	9 093,3	43 440	43 440

42 39 000 Другие виды расходов по содержанию и текущему ремонту

Наименование показателей	2020 год фактически исполнено	2021 год	
		Исчислено учреждением	Учтено по смете

Другие виды расходов, связанные с содержанием и текущим ремонтом	89 153,0	264 500	264 500
ИТОГО:	89 153,0	264 500	264 500

4242200 Расходы связанные с арендой

Наименование показателей	2021 год			
	Исчислено учреждением		Учтено в смете	
	кол-во	тыс. сум	кол-во	тыс. сум
Аренда нежилого здание для мероприяти	1	29 842	1	29 842

42 52 110 Товарно материалные запасы (кроме бумаги)

Наименование показателей	2021 год			
	Исчислено учреждением		Учтено в смете	
	кол-во	тыс. сум	кол-во	тыс. сум
- приобретение сетевых кабелей	1 441	84 568	1 441	84 568
- приобретение дискет, флешкарт и других носителей информации	32	4 760	32	4 760
- приобретение хозяйств инвентарей	2 564	456 894	2 564	456 894
- приобретение быстроснашиваемых предметов (лампочки и т.д.) для содержания здания и сооружений	4 569	86 800	4 569	86 800
- Расходы на приобретение классных журналов, бланков, дипломов, свидетельства, студенческих билетов, зачетных книжек и другой документации для учебных заведений, а также трудовых книжек для бюджетных организаций;	13 567	194 123	13 567	194 123
- расходы на приобретения цветов и насаждений (горшки для цветов)	3 279	66 241	3 279	66 241
- приобретение моющих средств;	2 756	55 684	2 756	55 684
- приобретение прочих инвентарей (оборудований) и материалов (кроме основных средств и бумаги) (кавролан, занавес, заправка картриджа тонер и барабан, веб камера)	3 142	610 930	3 142	610 930
Итого	x	1 560 000	x	1 560 000

42 52 120 Расходы на приобретение бумаги

Наименование показателей	единицы измерения	2021 год					
		Исчислено учреждением			Учтено в смете		
		кол-во	цена	тыс сум	кол-во	цена	тыс сум
бумага офисная	кг	1 000	40 000	40 000	1 000	40 000	40 000
Итого		x	x	40 000	x	x	40 000

42 52 130 Приобретение прочей полиграфической

Наименование показателей	2021 год					
	Исчислено учреждением			Учтено в смете		
	кол-во	цена	сумма	кол-во	цена	сумма
- Бланки и журнал для учебн отдела	4500	4500	20250	4500	4500	20250
- Бланки и книга приказов для кадр отдела	4500	3500	15750	4500	3500	15750
- Бланки для центра информационных ресурсов	4500	2500	11250	4500	2500	11250
Китоб чоп этишга ва талабалар учун зачетка ва рейтинг дафтarchаси			156750			156750
Итого	x	x	204 000	x	x	204 000

42 52 200 Одежды обуви и постельных принадлежностей

Наименование показателей	2021 год					
	Исчислено учреждением			Исчислено учреждением		
	кол-во	за единицу сум	тыс сум	кол-во	за единицу сум	тыс сум
200 уринли талабалар турар жойн учун пастельный белье компл	205	126900	26014,5	205	126900	26014,5
Естик	205	98600	20213	205	98600	20213
Курпа	205	103475	21212,375	205	103475	21212,375
Матрас	205	76000	15580	205	76000	15580
Покривало	205	86000	17630	205	86000	17630
Итого	1 025	490 975	100 650	1 025	490 975	100 650

42. 52. 410 - Расходы на приобретение медикаменты предметы медицинского назначения

Наименование показателей	2021 год			
	Исчислено учреждением		Учтено в смете	
	кол-во	тыс сум	кол-во	тыс сум
- Приобретение медикаментов, аптек и перевязочных средств;	54	1 500,0	54	1 500,0
Итого	x	1 500,0	x	1 500,0

42. 52. 500 - Расходы на топливо и ГСМ

№ п/п	Наименование	Ед. изм.	Фактически исполнено за 2020 год	2021 год						
				Исчислено учреждением			Лимит			
				Кол-во	Сумма (тыс. сум)	Кол-во	Стоимость (сум)	Сумма (тыс сум)	Кол-во	Стоимость (сум)
	A	1	2	3	4	5	6	7	8	9
2	- приобретение сжиженного газа;	м3	4,80	10 500,0	4,1	2 700,000	11 179	4,1	2 700	11 179
	ИТОГО:	x	x	10 500,0	x	x	11 179	x	x	11 179

42 91 000 Расходы на обучение

Наименование показателей	2021 год			
	Исчислено учреждением		Учтено в смете	
	кол-во	тыс сум	кол-во	тыс сум
- учебные курсы, курсы повышения квалификации, подготовка специалистов организаций в других учебных заведениях;	22	57 732	22	57 732
И т о г о	x	57 732	x	57 732

42 92 100 Расходы телефонных, телеграфных и почтовых услуг

Наименование показателей	2021 год			
	Исчислено учреждением		Учтено в смете	
	кол-во	тыс сум	кол-во	тыс сум
- прочие расходы, связанные с телефонным, телеграфным и почтовыми услугами (приобретение конвертов, марок и т.д.)	30	18 700	30	18 700
И т о г о	x	18 700	x	18 700

42 92 200 Информационные и коммуникационные услуги

2021 год	
----------	--

Наименование показателей	Исчислено учреждением		Учтено в смете	
	кол-во	тыс. сум	кол-во	тыс. сум
- абон. плата Интернет услуга за I-XII м-ц (10000 за 12 месяца)	8	124 500	8	124 500
Итого	x	124 500	x	124 500

42 99 990 Прочие расходы на приобретение товаров и услуг

Наименование показателей	2021 год			
	Исчислено учреждением		Учтено в смете	
	кол-во	тыс. сум	кол-во	тыс. сум
- приобретение (подписка) газет и журналов (не включаемый в библиотечный фонд);	1 175	486 513,0	1 175	486 513
- За изготовление баннерных изделий;	12	21 420,0	12	21 420
дезинфекция	9	63 720,0	9	63 720
консалтинг хизмати(400 ўринли ётоқхонага)	1	300 000,0	1	300 000
банковский обмен(бинолага)	4	80 000,0	4	80 000
- Прочие эксплуатационные услуги, не включенные в другие коды.		1 504 347,0	-	1 504 347
Итого	x	2 456 000	x	2 456 000

43 21 100 Стрoительство и реконструкция жилого здания

Наименование показателей	Исчислено учреждением		Учтено в смете	
	кол-во	тыс. сум	кол-во	тыс. сум
	- Жилые здания.(400 ўринли ётоқхона реконструкция харажатларига)		23 885 000	
Итого		23 885 000		23 885 000

43 22 900 Другие сооружения

Наименование показателей	Исчислено учреждением		Учтено в смете	
	кол-во	тыс. сум	кол-во	тыс. сум
	Павилон қурилуши учун		1 115 000	
Итого		1 115 000		1 115 000

43 31 200 Капитальный ремонт (нежилого здания)

Наименование показателей	Исчислено учреждением		Учтено в смете	
	кол-во	тыс. сум	кол-во	тыс. сум
	Институтнинг Ломоносов кўчаси 1 уйда жойлашган бинони капитал таъмирлаш(академик лицей) 4 каватли бино		10 000 000	
Чирчиқ шаҳар Бобур кўчаси 22 уй манзилида жойлашган ўқув бинони		6 677 529		6 677 529
Итого		16 677 529		16 677 529

43 32 900 Другие сооружения

Наименование показателей	2021 год					
	Исчислено учреждением			Учтено в смете		
	кол-во	Стоимость (тыс. сум)	Сумма (тыс. сум)	кол-во	Стоимость (тыс. сум)	Сумма (тыс. сум)
Институтнинг Ломоносов кўчаси 1 уйда жойлашган бинони капитал таъмирлаш(академик лицей) 4 каватли бино атрофида ободонлаштириш ишлари учун	2	512000	1 024 000	2	512 000	1 024 000
Темирўлчилар кўчаси 128а уй манзили атрофида ободонлаштириш ишлари	2	535416	1 070 831	2	535 416	1 070 831
Итого	x	x	2 094 831	x	x	2 094 831

43 39 000 Сооружение

Наименование показателей	2021 год					
	Исчислено учреждением			Учтено в смете		
	кол-во	Стоимость (тыс. сум)	Сумма (тыс. сум)	кол-во	Стоимость (тыс. сум)	Сумма (тыс. сум)
Капитал таъмирлаш ишлари билан боғлиқ харажатлар	2	400000	800 000	2	400 000	800000
Итого	x	x	800 000	x	x	800 000

43 54 910 Расходы на приобретение мебель и офисное оборудования

Наименование показателей	2021 год					
	Исчислено учреждением			Учтено в смете		
	кол-во	Стоимость (тыс. сум)	Сумма (тыс. сум)	кол-во	Стоимость (тыс. сум)	Сумма (тыс. сум)
- Приобретение набор офисного мебели комплект;	3	17 467	52 400	3	17 467	52 400
- Приобретение трех местный стул (никель, пластмас и каучик)	250	652	163 000	250	652	163 000
комп стол с стулом(ученический)	800	975	780 000	800	975	780 000
- Приобретение Диван MM 223.01.25 - MM 223.01.01	8	6 828	54 620	8	6 828	54 620
- Приобретение Кресло MM 223.03.25 - MM 223.03.09	16	5 406	86 500	16	5 406	86 500
- Стул на металлических полозьях полумягкий УЛ 221.04.00	200	678	135 544	200	678	135 544
- Приобретение набор офисного мебели (встроенный шкаф, угловой шкаф, стол компьютерный угловой, тумба передвижная) и другой мебели;	20	11 277	225 540	20	11 277	225 540

- Другие расходы, связанные с приобретением мебели и оборудования;	120	9 234	1 108 078	120	9 234	1 108 078
Итого	x	x	2 605 682	x	x	2 605 682

43 54 920 Расходы на приобретение компьютерное оборудование, вычислительная, аудио-видео техника, информационная тех.я и принадлежности

Наименование показателей	2021 год					
	Исчислено учреждением			Учено в смете		
	кол-во	тыс сум	сумма	кол-во	тыс сум	сумма
Сервер Huawei Z20S1 V3 (12-5 диск HDD Chassis, with 2-GE and 2-TOE SFP+(Without Optical Transceiver)) H22H-05(For oversea)/ 2*PAC900S12-BE AC power supply unit/2*Intel Xeon Gold 6230N(2.3GHz/20-Core/27.5MB/125W)/Cascade lake Processor (with heatsink)/ / 3508/3516 RAID Card SuperCap / SM121 Onboard NIC, 4xGE Electrical Interface(1250) RJ45 (2x) (16 slot) Port Module (0460 8) PCI-E RAID Controller	1	220000		1	220 000	220 000
CPU Intel Dual Core i5; IPS 23.8"; MB Asus Prime H310T2; SSD 256gb 2.5", DDR4 - 8Gb; M.2 Socket 3 M 2280/2260 (both SATA & PCIE mode) 1x M.2 2230; Audio, mic, HDMI, RS-232, Bluetooth, Wi-Fi Ethernet (RJ-45), 4x USB 3.1 Gen 1, на боковой панели 2x USB 2.0 SD card reader web cam 2mp Мультимедийная клавиатура и мышь Avtech.	18	180000		18	10 000	180000
CPU Intel Dual Core i5; IPS 23.8"; MB Asus Prime H310T2; SSD 256gb 2.5", DDR4 - 4Gb; 1x Gigabit LAN Controller; WLAN M 2 Wireless & bluetooth combo; 2x audio out, 1x HDMI, RS-232 1, Ethernet (RJ-45); 4x USB 3.1 Gen 1; 1x Интерфейсы USB 2.0; 1x SD card reader; 1x M.2 SATA 1x M.2 Socket 3 M 2280/2260 (both SATA & PCIE mode); 1x M.2-2230 WLAN;	47	235000		47	5 000	235000
CPU Intel Dual Core i5; IPS 23.8"; MB Asus Prime H310T2; SSD 256gb 2.5", DDR4 - 4Gb; 1x Gigabit LAN Controller; WLAN M 2 Wireless & bluetooth combo; 2x audio out, 1x HDMI, RS-232 1, Ethernet (RJ-45); 4x USB 3.1 Gen 1; 1x Интерфейсы USB 2.0; 1x SD card reader; 1x M.2 SATA 1x M.2 Socket 3 M 2280/2260 (both SATA & PCIE mode); 1x M.2-2230 WLAN;	120	624000		120	5 200	624000
Кюсера M2135dn	47	235000		47	5 000	235000
Кюсера P2235dn	41	106276		41	2 592	106276
Интерактивная сенсорная панель РКСНС P10 Эракс К-02 Диагональ экрана — 65 дюймов; Активный размер — 1428 x 803 мм; Экран — Антигандальное стекло; Технология сенсора — Инфракрасная до 20 касаний, DLED; Соотношение сторон — 16:9; Максимальное разрешение — 3840x2160 UHD 4K; Цвет дисплея — 16.7 М; Яркость — 350 cd/m; Контрастность- 1100:1; Интерфейсы: Вход - BACK: VGA x1, AV x1, HDMI x2, RJ45 x1, COAX x1, RS232 x1, YPBPR x1, PC Audio x1, VGA+DP Touch x1, DP x1, HDMI Touch x2, USB 3.0 x2, USB 2.0 x1, TF Card x1. FRONT: Follow USB x1, Media USB x1, Touch-USB x1, HDMI 2.0 x1. Выход — Выходной звук - Динамики 10W x2; Связь — 1000M LAN, Realtek 811E.2 LAN/Wi-Fi; Модуль Android; Процессор 64-bit CPU 8 Ядер 1.5 GHz and Super G51 GPU; Операционная система - Android 8. RAM - 4 Gb. ROM - 32 Gb. Связь - Wi-Fi, RJ45. Габариты - 1481 x 913 x 95 мм.; Вес 47 кг. Питание: Адаптивный кабель. Соединения: разъем 4-проводный	30	600000		30	20 000	600 000
Итого	x	2 200 276		x		2 200 276

43 54 930 Расходы на приобретение приборы учета электроэнергии и коммунальных услуг

Наименование показателей	2021 год			
	Исчислено учреждением		Учено в смете	
	кол-во	тыс сум	кол-во	тыс сум
расходы на приобретение приборов учета электроэнергии; асуде	3,0	10 560,0	3,0	10 560,0
расходы на приобретение водометров ДС-80	3,0	19 440,0	3,0	19 440,0
Итого	x	30 000,0	x	30 000,0

43 54 940 Учебно-лабораторная оборудование

Наименование показателей	2021 год					
	Исчислено учреждением			Учено в смете		
	кол-во	тыс сум	сумма	кол-во	тыс сум	сумма
Лабораторная оборудования для кабинета физики, биологии и химии	178	2 248 700		178	2 248 700	2 248 700
Итого:	x	2 248 700		x	2 248 700	2 248 700

43 54 990 Расходы на приобретение прочая техника

Наименование показателей	2021 год					
	Исчислено учреждением			Учено в смете		
	кол-во	тыс сум	сумма	кол-во	тыс сум	сумма
Кондиционер	8,0	15 710,0	125 680	8,0	15 710,0	125 680
Маявняит бумилинга фотоаппарат сотиб олиш	3,0	4 452,7	13 358	3,0	4 452,7	13 358
Рус тили, англиз тили хоналарига комплект лингафон аппаратлари	80,0	5 269,5	421 560	80,0	5 269,5	421 560
телевизор для 2-3 учебного здания (65- диаметр)	23,0	8 250,0	189 750	23,0	8 250,0	189 750
Кафедре (мехнат йўналишига асоб ускуна ва дастгохлар)	26,0	3 327,0	86 502	26,0	3 327,0	86 502
Мусика йўналишига мусика асбоблари	24,0	1 601,0	38 424	24,0	1 601,0	38 424
кутубхоналар учун интерактив инфокноск ва мониторлар	9,0	24 550,0	220 950	9,0	24 550,0	220 950
Укув жараёни учун проектор	32,0	3 680,0	117 375	32,0	3 680,0	117 375
Электрон доска	26,0	3 545,0	92 170	26,0	3 545,0	92 170
Холодильник сотиб олиш харажатларига	2,0	4 600,0	9 200	2,0	4 600,0	9 200
Обогреватель	20,0	950,0	19 000	20,0	950,0	19 000
Спорт инвентарлари	10,0	18 699,7	186 997	10,0	18 699,7	186 997
Смарт ТВ	10,0	5 659,0	56 590	10,0	5 659,0	56 590
Итого:	x	1 577 556		x		1 577 556

43 55 100 Культивируемые активы

Наименование показателей	2021 год					
	Исчислено учреждением			Учено в смете		
	кол-во	тыс сум	сумма	кол-во	тыс сум	сумма
Ободонлаштириш ва кўкаламзорлаштириш (газон, арча, мнвали,			50 000			50 000
Итого:	x		50 000	x		50 000

43 55 300 Расходы на библиотечный фонд

Наименование показателей	2021 год					
	Исчислено учреждением			Учено в смете		
	кол-во	тыс сум	сумма	кол-во	тыс сум	сумма
Библиотечный фонд	9 317	30	279 502	9 317	30	279 502
Итого:	x		279 502	x		279 502

43 55 900 Приобретение основных прочих средств

2021 год					
----------	--	--	--	--	--

Наименование показателей	Исчислено учреждением		Учтено в смете	
	кол-во	сумма	кол-во	сумма
химия ва физика майдончага макетлар сотиб олиш	31	90 000	31	90 000
Итого:		90 000	x	90 000

48 21 110 Расходы на кадастровые, землеустроительные и топографо-геодезические, картографические работы

Наименование показателей	2021 год			
	Исчислено учреждением		Учтено в смете	
	кол-во	сумма	кол-во	сумма
кадастровые, землеустроительные и топографо-геодезические,	1	32 450	1	32 450
Итого:		32 450	x	32 450

48 21 140 Электрон давлат харидлари

Наименование показателей	2021 год			2021 год		Сумма (тыс сум)
	Исчислено учреждением			Учтено в смете		
	кол-во	Стоимость	Сумма (тыс сум)	кол-во	Стоимость	
Электрон давлат харидларида иштирок этиш учун закатат тўлови		-	43 120			43 120
Итого:	x		43 120	x	x	43 120

48 21 190 Прочие расходы

Наименование показателей	2020 год			2021 год		
	Исчислено учреждением			Учтено в смете		
	кол-во	Стоимость (сум)	Сумма (тыс сум)	кол-во	Стоимость (сум)	Сумма (тыс сум)
Академик лицейга	1	700000	700000	1	700000	700000
Ўз.Респ.Бош вазирининг 29.03.21й 07/1-1674-сон топшириги	1	1500000	1500000	1	1500000	1500000
Маънавий тадбирлар учун	9	98 094	882 849,0	9	98 094	882 849,0
Олий ва ўрта махсус таълим вазириликка 5 % ўтказма	1	5 883 604	5 883 604,3	1	5 883 604	5 883 604,3
Музей (оширилган тўлов-контракт суммасидан 5%)	1	854 425	854 425,0	1	854 425	854 425,0
инновацион жамғармалар ва илмий-инновацион ишланмаларни	1	860 914	860 914,0	1	860 914	860 914,0
Спорт клубига ўтказма	1	497 946	497 946,0	1	497 946	497 946,0
Итого:		x	11 179 738	x	x	11 179 738

48 21 400 Стипендия

Наименование показателей	Среднегодовое количество стипендиатов	размер стипендия в месяц(сум)	Стипендиальный фонд в год(тыс сум)
Базава стипендия	17	467233	95 316
Стипендия фонди 2%			2 199 247
Итого	17		2 294 563

49 11 100 Депозит

Наименование показателей	2020 год фактически исполнено	2021 год	
		Исчислено учреждением	Учтено по смете
Депозит	0,0	30 000 000	30 000 000
ИТОГО:	0,0	30 000 000	30 000 000

Ректор

Т.И.Мухамедов

Бош бухгалтер

А.К.Исматдинов

Режа-молли Бўлғини бошлиги в.в.б.

Д.А.Карбаева



**Расчеты к смете расходов по ЧГПИТО
ОБЩИЕ СВЕДЕНИЯ**

(на 2021 год)

(на начало планируемого периода)

Количество факультетов _____ 7 _____

Количество филиалов _____

Количество учебно-консультационных пунктов _____

Количество кафедр всего _____ 25 _____ в том числе кафедр, филиалов и факультетов,

расположенных вне места нахождения высшего учебного заведения _____

Сведения Озданиях и постройках высшего учебного заведения:

Внутренняя
площадьКубатура
по наружному
обмеру

Количество зданий _____ 9 _____

Площадь и объем помещений (включая общежития) - всего 97413,92

В том числе:арендованных помещений..... _____
помещений, сданных в аренд..... 290,7 _____помещений, занятых хозрасчетными или состоящими на смете спецсредств организациями,
а также других помещений, содержание которых не должно производиться за счет
бюджетных ассигнований по смете..... _____

Число мест в общежитиях на конец планируемого года:

для студентов _____ 600 _____

для аспирантов _____

Наименование научно-исследовательских учреждений, подчиненных вузу (лаборатории, опытные станции и т.д.)
_____Наименование других учреждений, подчиненных вузу (клубы, пионерские лагеря и т.д.)
_____**Производственные показатели****Численность студентов**

	2021 год											
	исчислено учреждением						учтено в смете					
	с отрывом от производства		Без отрыва от производства				с отрывом от производства		Без отрыва от производства			
	Бакалавр	Магистр	Заочное обучение	1 спец. заочное	2 спец. заочное	Вечерный обуч.	Бакалавр	Магистр	Заочное обучение	1 спец. заочное	2 спец. заочное	Вечерный обуч.
Число студентов на начало года	4957	219	1086	5465	501	798	4957	219	1086	5465	501	798
Приём-всего	1295	66	0	1200	0	325	1295	66	0	1200	0	325
Выпуск-всего	623	60	1086	0	70	0	623	60	1086	0	70	0
Переведено в других учебных заведениях и на другие виды обучения внутри учебного заведения и восстановлено												
в т.ч. академический отпуск												
Прибыло из других учебных заведений и на другие виды обучения внутри учебного заведения и восстановлено												
в т.ч. академический отпуск												
Выбыло до окончания срока обучения	133	2		94			133	2	0	94	0	0
Число студентов на конец года	5496	223	0	6571	431	1123	5496	223	0	6571	431	1123
Среднегодовое число студентов	4997	210	543	5809	466	906	4997	210	543	5809	466	906
Расчетное число студентов	5114	220	769	5788	481	893	5114	220	769	5788	481	893

Расчетное число студентов определяется путем умножения числа студентов на начало года на 8,5 мес. плюс число студентов на конец года на 3,5 мес. И сумма делится на 12 месяцев

*Если в течение года предусматривается изменение кубатуры и площади строений, то кубатура и площадь на конец года показывается в знаменателе.

*Количество установленных измерительных приборов:

на электроэнергию,
на теплоэнергию,
на воду,
на газ.

01.1.00 Зарботная плата - всего
01.1.10 Зарботная плата постоянных и временных работников

а) профессорско -преподавательского персонала

	2020 год			2021 год									
	учтено в смете			исчислено учреждением						учтено в смете			
	среднегодовое число ставок	средняя ставка в месяц	Фонд зарплаты в год	число ставок			средняя ставка в месяц	Фонд зарплаты в год	число ставок			средняя ставка в месяц	Фонд зарплаты в год
				на начало года	на конец года	среднегодовое			на начало года	на конец года	среднегодовое		
Зарботная плата штатного профессорско преподавательского персонала, включая заработную плату преподавателей соемистителей	474,0	2059407	29104898	682,00	625,75	663,25	4 721 431,0	37 577 871,0	682,0	625,8	663,3	4721431	37577871
Зарботная плата штатного профессорско преподавательского персонала привлеченного на работу на условиях почасовой оплаты*			582098					1 131 529,0					1131529
То же в % к зарплате штатного профессорско-преподавательского персонала			2%					3%					3%
Итого фонд заработной платы профессорско-преподавательского персонала			29686996					38 709 400,0					38 709 400,0

*В колонках "среднегодовой число ставок" указывается соответственно численность профессорско-преподавательского состава, в колонке "средняя ставка в месяц" - размер средней заработной платы в месяц.

б) административно-обслуживающего, учебно-вспомогательного и прочего персонала (включая персонал общежитий)

	2020 год		2021 год									
	учтено в смете		исчислено учреждением						учтено в смете			
	среднегодовое число ставок	Фонд зарплаты в год	число ставок			средняя ставка в месяц	Фонд зарплаты в год	число ставок			средняя ставка в месяц	Фонд зарплаты в год
			на начало года	на конец года	среднегодовое			на начало года	на конец года	среднегодовое		
административно-обслуживающий, учебно-вспомогательный и прочий персонал.....	228,0	2356225,0	274,0	274,0	274,0	893 200,4	2 936 843,0	274	274	274,00	893200	2936843
в том числе:												
аппарат управления.....	22	458057	24	24	24	1 735 065,0	499 699,0	24	24	24	1735065	499699
учебно-вспомогательный персонал.....	206	1607595	250,0	250,0	250,0	650 321,8	1 950 965,0	250	250	250	650322	1950965

Всего фонд заработной платы профессорско-преподавательского, административно-обслуживающего, учебно-вспомогательного и прочего персонала _____ 41 646 243 тыс сум

То же с учетом экономии в связи с выплатой пособий по временной нетрудоспособности _____ 41 587 506 тыс сум

Экономия в связи с высвобождением численности ППС аз-за изменения соотношения числа студентов преподавателям _____

в) Численность научных исследователей

	исчислено учреждением		учтено в смете	
	стажер исследователь	Старший научный исслед.	стажер исследователь	Старший научный исслед.
Численность на начало года				
Приём				
Выпуск				
Отсев				
Численность на конец года				
Среднегодовая численность				
Справочно:				
Фонд заработной платы научных исследователей				

* Указывается только контингент слушателей курсов и факультетов для обучения которых, в соответствии с решением правительства, выделяется штатный профессорско-преподавательский персонал.

г) Численность профессорско-преподавательского персонала

	2020 год			2021 год учтено в смете					
	учтено в смете			с 1 января			с 1 сентября		
	расчетное число студентов	на 1 го преподавателя	среднегодовая численность	расчетное число студентов	на 1 го преподавателя	среднегодовая численность	расчетное число студентов	на 1 го преподавателя	среднегодовая численность
По бакалавр	3590	14	256	5114,0	14	365,22	5114	16,0	319,60
Магистрату	57	14	4	220,0	14	15,71	220	16,0	13,75
Спец заоч	1789	30	60	769,0	30,0	25,63	769	30,0	25,63
1 спец	2486	30	83	5788,0	30,0	192,93	5788	30,0	192,93
2 спец	347	30	12	481,0	30,0	16,03	481	30,0	16,03
Вечерный	325	14	23	893,0	14	63,79	893	16,0	55,81
иностраные студенты				38,0	14	2,71	38,0	16	2,38
ИТОГО:			437,78			682,02			626,13

Фонд экономического стимулирования: 5 652 558,8 тыс. сум


За почетные звания 4 281,6 тыс. сум

Всего расходов на покрытия больничных листов, 460 279,8 тыс. сум

01.1.00 Всего заработная плата в год 47 619 932,0 тыс. сум

Расчет поступлений доходов за обучение студентов на платно-контрактной основе в 2021 году
 Чирчикского государственного педагогического института Ташкентской области

	переводный остаток средств за 2 месяца обучения в 2021 году от платы за обучение внесенной за 2020/2021 учеб. год	число студентов (чел.)		статусность обучения одного студента в год	число студентов (чел.)		поступление средств		без стипендии		поступление средств		переводный остаток средств за 2 месяца обучения в 2021 году от платы за обучение внесенной за 2020/2021 учеб. год	Итого поступление						
		на 1 января 2021 года (по началу контр.)	на 1 сентября 2021 года		на 1 января 2021 года (по началу контр.)	на 1 сентября 2021 года	на 1 марта 2021 года за 2020/2021 учеб. год (по началу контр.)	на 1 марта 2021 года за 2020/2021 учеб. год (по началу контр.)	на 1 марта 2021 года за 2020/2021 учеб. год (по началу контр.)	на 1 сентября 2021 года за 2020/2021 учеб. год	на 1 марта 2021 года за 2020/2021 учеб. год	на 1 сентября 2021 года за 2020/2021 учеб. год								
A	1	2	3	4	5	6	7	8	9	10	11	12	13	14	15	16	17	18	19	20
I. Бакалавриат - всего		17	0	17			92 712,0	0,0	107 985,0	4 265	692	5,49%	5 771 349	7 054 500	12 400 114,0	10 840 026,4	19 433 788,0		23 332 852,4	19 541 773,0
в том числе:																				
педагогика		17		17	10 907,349	12 704,199	92 712,0		107 985,0	4 265	692	5,49%	5 771 349	7 054 500	12 400 114,0	10 840 026,4	19 433 788,0		23 332 852,4	19 541 773,0
II. Магистратура - всего		0	0	0			0,0	0,0	0,0	219	0	223	6 994,143	8 549,100	765 859,0	0,0	953 225,0		765 859,0	953 225,0
в том числе:																				
педагогика		0	0	0	12 484,925	12 907,270	0,0	0,0	0,0	219	0	223	6 994,143	8 549,100	765 859,0	0,0	953 225,0		765 859,0	953 225,0
III. Вторая		0	0	0			0,0	0,0	0,0	70	0	0	6 793,300	7 473,000	237 766,0	0,0	0,0		237 766,0	0,0
в том числе:																				
педагогика		0	0	0			0,0	0,0	0,0	70	0	0	6 793,300	7 473,000	237 766,0	0,0	0,0		237 766,0	0,0
IV. Вторая		0	0	0			0,0	0,0	0,0	0	0	0	6 793,300	6 793,300	0,0	0,0	0,0		0,0	0,0
в том числе:																				
педагогика		0	0	0			0,0	0,0	0,0	0	0	0	6 793,300	6 793,300	0,0	0,0	0,0		0,0	0,0
V. Вторая специальность		0	0	0			0,0	0,0	0,0	431	0	431	7 472,630	8 220,300	1 610 352,0	0,0	1 771 475,0		1 610 352,0	1 771 475,0
в том числе:																				
педагогика		0	0	0			0,0	0,0	0,0	431	0	431	7 472,630	8 220,300	1 610 352,0	0,0	1 771 475,0		1 610 352,0	1 771 475,0
VI. Зочный - всего		0	0	0			0,0	0,0	0,0	6 581	768	7 694			20 877 849,0	10 988 601,3	29 469 550,0	31 866 450,3	29 469 550,0	
в том числе:																				
педагогика		0	0	0			0,0	0,0	0,0	6 581	768	7 694			20 877 849,0	10 988 601,3	29 469 550,0	31 866 450,3	29 469 550,0	
педагогика (магнус)		0	0	0			0,0	0,0	0,0	5 495	768	7 694	6 793,300	7 473,000	18 664 592,0	10 988 601,3	29 469 550,0	29 653 093,3	29 469 550,0	
в том числе:																				
педагогика		0	0	0			0,0	0,0	0,0	1 086	0	0	4 075,980	4 483,800	2 213 257,0	0,0	0,0	2 213 257,0	0,0	
VII. Зочный (5 год стаж)		0	0	0			0,0	0,0	0,0	0	0	0	6 793,300	6 793,300	0,0	0,0	0,0	0,0	0,0	
в том числе:																				
педагогика		0	0	0			0,0	0,0	0,0	0	0	0	6 793,300	6 793,300	0,0	0,0	0,0	0,0	0,0	
VIII. Иностранцы		17	0	17			92 712,0	0,0	107 985,0	4 265	692	5,49%	5 771 349	7 054 500	12 400 114,0	10 840 026,4	19 433 788,0		23 332 852,4	19 541 773,0
Итого		17	0	17			92 712,0	0,0	107 985,0	4 265	692	5,49%	5 771 349	7 054 500	12 400 114,0	10 840 026,4	19 433 788,0		23 332 852,4	19 541 773,0



Ректор
 Главный бухгалтер
 Начальник планово-финансового отдела в.и.о.
 Т.И. Мухамедов
 А.К. Исмаилов
 Д.А. Карбаева